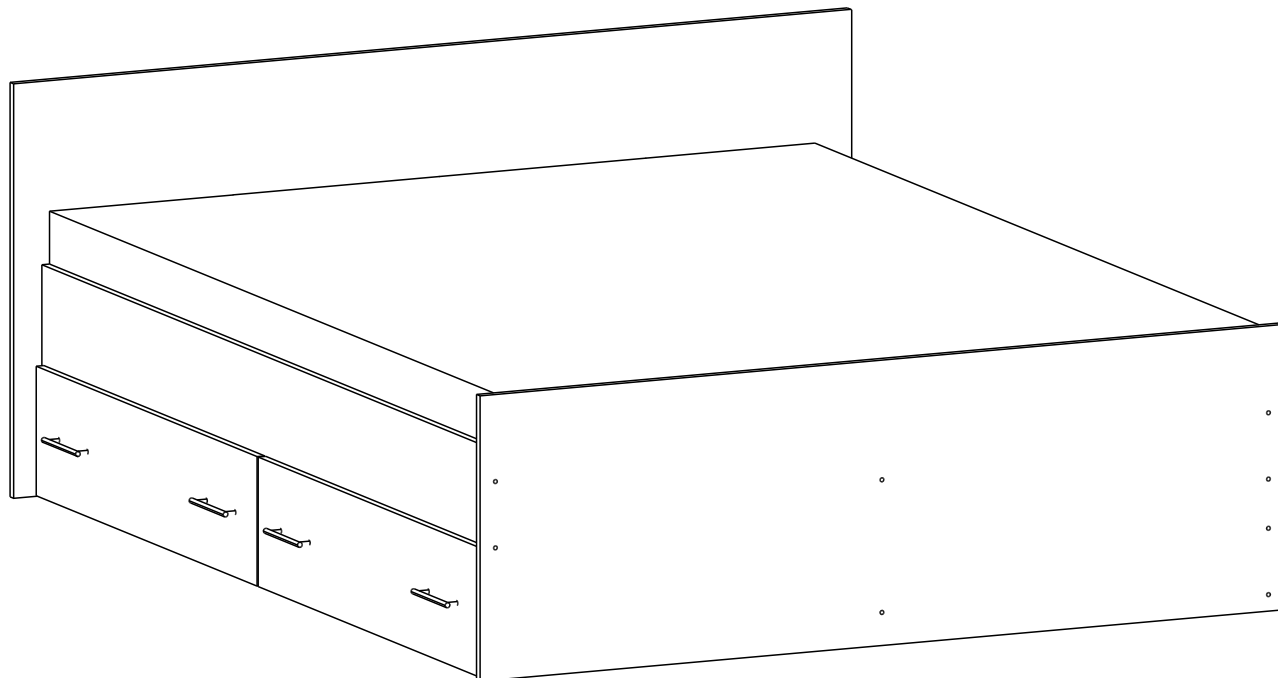


Инструкция по сборке и эксплуатации мебели

Гарнитур мебели для спальни «Амелина». Кровать с ящиками



ОБЩИЕ ТЕХНИЧЕСКИЕ УКАЗАНИЯ

Настоятельно рекомендуем перед началом сборки внимательно ознакомиться с данной инструкцией, проверить наличие всех деталей и фурнитуры согласно комплектовочным ведомостям, убедиться в их качестве (отсутствие царапин, сколов, вмятин и т.д.) т.к. претензии по количеству комплектующих и качеству изделия после сборки не принимаются

Сборку советуем производить вдвоём на ровной поверхности, в качестве подкладочного материала рекомендуем использовать гофрокартон от упаковок.

Производитель оставляет за собой право вносить изменения не нарушающих внешнего вида и габаритных размеров изделия (замена крепёжной фурнитуры, ножек, ручек и т. д. на аналоги).

Правила эксплуатации

Для длительного сохранения эксплуатационных и эстетических качеств мебели необходимо соблюдать следующие правила по уходу за мебелью во время ее эксплуатации:

- эксплуатировать мебель в сухом, проветриваемом помещении с температурой воздуха от +10 С до +40 С и относительной влажностью воздуха не более 70%
- в процессе эксплуатации мебели возможно ослабление крепёжной фурнитуры - необходимо ее поправлять
- при эксплуатации изделий имеющие декоративные решения в виде стекла или зеркал необходимо помнить, что эксплуатация стекла и зеркал с трещиной сопряжено с риском получения травм. Следует немедленно заменить стекло/зеркало при появлении трещин.
- не допускать скопления влаги на поверхностях изделия во избежание набухания щитов и отклейки кромок
- беречь поверхности от механических повреждений, не ставить на поверхность горячие предметы
- при чистке использовать влажную ткань с применением специальных средств по уходу за мебелью с последующей протиркой поверхностей насухо
- не допускайте попадания на поверхность веществ, таких как растворители, бензин, обезжиривающие средства и др.

Гарантийные обязательства

- Изготовитель гарантирует соответствие мебели требованиям ГОСТ 16371-2014, ТР ТС 025/2012, при соблюдении условий транспортировки, хранения, сборки (для мебели, поставляемой в разобранном виде), эксплуатации.
- Срок службы изделия - 5 лет (при соблюдении условий эксплуатации мебели).
- Гарантийный срок эксплуатации мебели - 12 месяцев.

Комплектация деталей

| 1,8 | | | | | | |
|-----|--------------|------|---|------|---|-----|
| 1 | Вязка ящика | 900 | х | 150 | 4 | шт. |
| 2 | Бока ящика | 450 | х | 150 | 4 | шт. |
| 3 | Царга | 2000 | х | 256 | 2 | шт. |
| 4 | Царга | 2000 | х | 190 | 1 | шт. |
| 5 | Щит головной | 750 | х | 1894 | 1 | шт. |
| 6 | Щит ножной | 446 | х | 1894 | 1 | шт. |
| 7 | Фасад | 990 | х | 250 | 2 | шт. |
| 8 | ЛДВП | 930 | х | 448 | 2 | шт. |
| 9 | Царга ДСП | 2000 | х | 382 | 1 | шт. |
| 10 | Проложка ДСП | 1800 | х | 420 | 4 | шт. |

| 1,6 | | | | | | |
|-----|--------------|------|---|------|---|-----|
| 1 | Вязка ящика | 900 | х | 150 | 4 | шт. |
| 2 | Бока ящика | 450 | х | 150 | 4 | шт. |
| 3 | Царга | 2000 | х | 256 | 2 | шт. |
| 4 | Царга | 2000 | х | 190 | 1 | шт. |
| 5 | Щит головной | 750 | х | 1694 | 1 | шт. |
| 6 | Щит ножной | 446 | х | 1694 | 1 | шт. |
| 7 | Фасад | 990 | х | 250 | 2 | шт. |
| 8 | ЛДВП | 930 | х | 448 | 2 | шт. |
| 9 | Царга ДСП | 2000 | х | 382 | 1 | шт. |
| 10 | Проложка ДСП | 1600 | х | 420 | 4 | шт. |

| 1,4 | | | | | | |
|-----|--------------|------|---|------|---|-----|
| 1 | Вязка ящика | 900 | х | 150 | 4 | шт. |
| 2 | Бока ящика | 450 | х | 150 | 4 | шт. |
| 3 | Царга | 2000 | х | 256 | 2 | шт. |
| 4 | Царга | 2000 | х | 190 | 1 | шт. |
| 5 | Щит головной | 750 | х | 1494 | 1 | шт. |
| 6 | Щит ножной | 446 | х | 1494 | 1 | шт. |
| 7 | Фасад | 990 | х | 250 | 2 | шт. |
| 8 | ЛДВП | 930 | х | 448 | 2 | шт. |
| 9 | Царга ДСП | 2000 | х | 382 | 1 | шт. |
| 10 | Проложка ДСП | 1400 | х | 420 | 4 | шт. |

| 1,2 | | | | | | |
|-----|--------------|------|---|------|---|-----|
| 1 | Вязка ящика | 900 | х | 150 | 4 | шт. |
| 2 | Бока ящика | 450 | х | 150 | 4 | шт. |
| 3 | Царга | 2000 | х | 256 | 2 | шт. |
| 4 | Царга | 2000 | х | 190 | 1 | шт. |
| 5 | Щит головной | 750 | х | 1294 | 1 | шт. |
| 6 | Щит ножной | 446 | х | 1294 | 1 | шт. |
| 7 | Фасад | 990 | х | 250 | 2 | шт. |
| 8 | ЛДВП | 930 | х | 448 | 2 | шт. |
| 9 | Царга ДСП | 2000 | х | 382 | 1 | шт. |
| 10 | Проложка ДСП | 1200 | х | 420 | 4 | шт. |

| 0,9 | | | | | | |
|-----|--------------|------|---|-----|---|-----|
| 1 | Вязка ящика | 900 | х | 150 | 4 | шт. |
| 2 | Бока ящика | 450 | х | 150 | 4 | шт. |
| 3 | Царга | 2000 | х | 256 | 2 | шт. |
| 4 | Царга | 2000 | х | 190 | 1 | шт. |
| 5 | Щит головной | 750 | х | 994 | 1 | шт. |
| 6 | Щит ножной | 446 | х | 994 | 1 | шт. |
| 7 | Фасад | 990 | х | 250 | 2 | шт. |
| 8 | ЛДВП | 930 | х | 448 | 2 | шт. |
| 9 | Царга ДСП | 2000 | х | 382 | 1 | шт. |
| 10 | Проложка ДСП | 900 | х | 420 | 4 | шт. |

| 0,8 | | | | | | |
|-----|--------------|------|---|-----|---|-----|
| 1 | Вязка ящика | 900 | х | 150 | 4 | шт. |
| 2 | Бока ящика | 400 | х | 150 | 4 | шт. |
| 3 | Царга | 2000 | х | 256 | 2 | шт. |
| 4 | Царга | 2000 | х | 190 | 1 | шт. |
| 5 | Щит головной | 750 | х | 894 | 1 | шт. |
| 6 | Щит ножной | 446 | х | 894 | 1 | шт. |
| 7 | Фасад | 990 | х | 250 | 2 | шт. |
| 8 | ЛДВП | 930 | х | 398 | 2 | шт. |
| 9 | Царга ДСП | 2000 | х | 382 | 1 | шт. |
| 10 | Проложка ДСП | 800 | х | 420 | 4 | шт. |

1,8м

Габаритные размеры
Ширина (мм): 1894
Глубина (мм): 2032
Высота (мм): 750

1,6м

Габаритные размеры
Ширина (мм): 1694
Глубина (мм): 2032
Высота (мм): 750

1,4м

Габаритные размеры
Ширина (мм): 1494
Глубина (мм): 2032
Высота (мм): 750

1,2м

Габаритные размеры
Ширина (мм): 1294
Глубина (мм): 2032
Высота (мм): 750

0,9м

Габаритные размеры
Ширина (мм): 994
Глубина (мм): 2032
Высота (мм): 750

0,8м

Габаритные размеры
Ширина (мм): 894
Глубина (мм): 2032
Высота (мм): 750



Необходимый инструмент для сборки.

Рекомендуем сборку производить вдвоем.

**Качество мебели зависит от качества сборки.
Рекомендуем доверить сборку специалистам.**

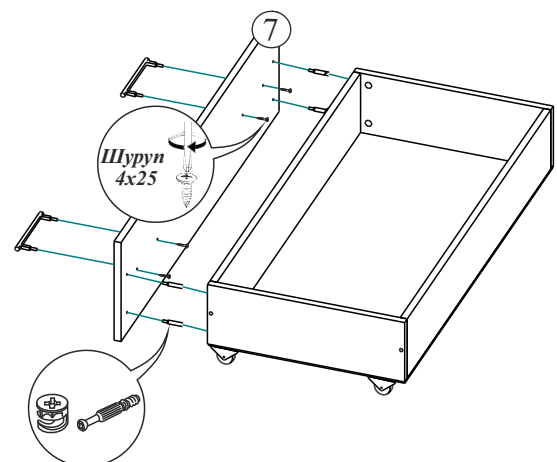
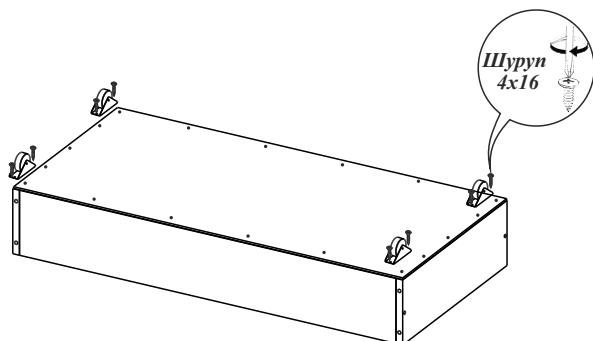
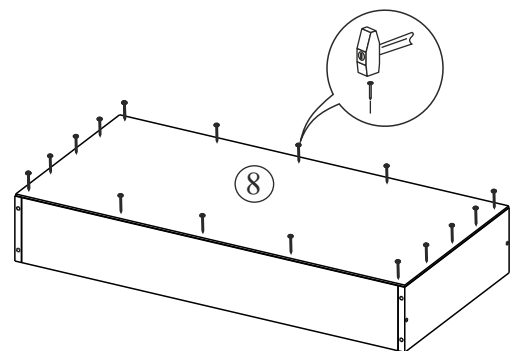
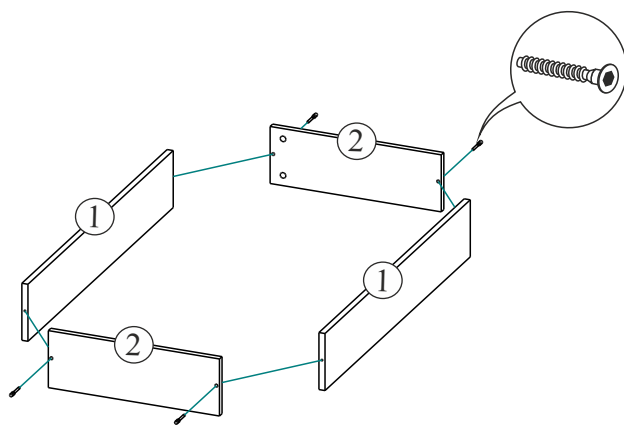
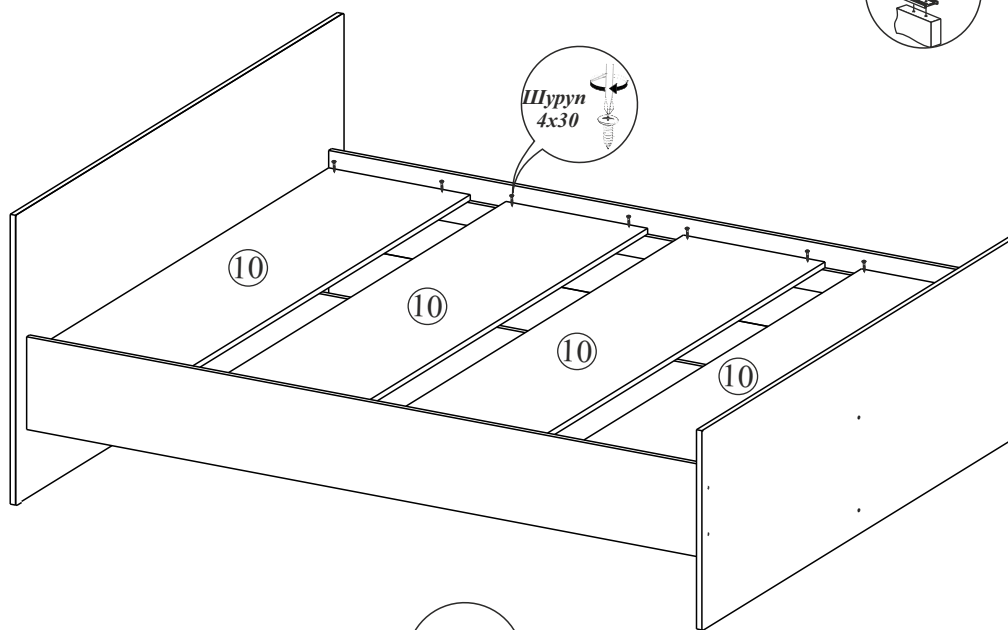
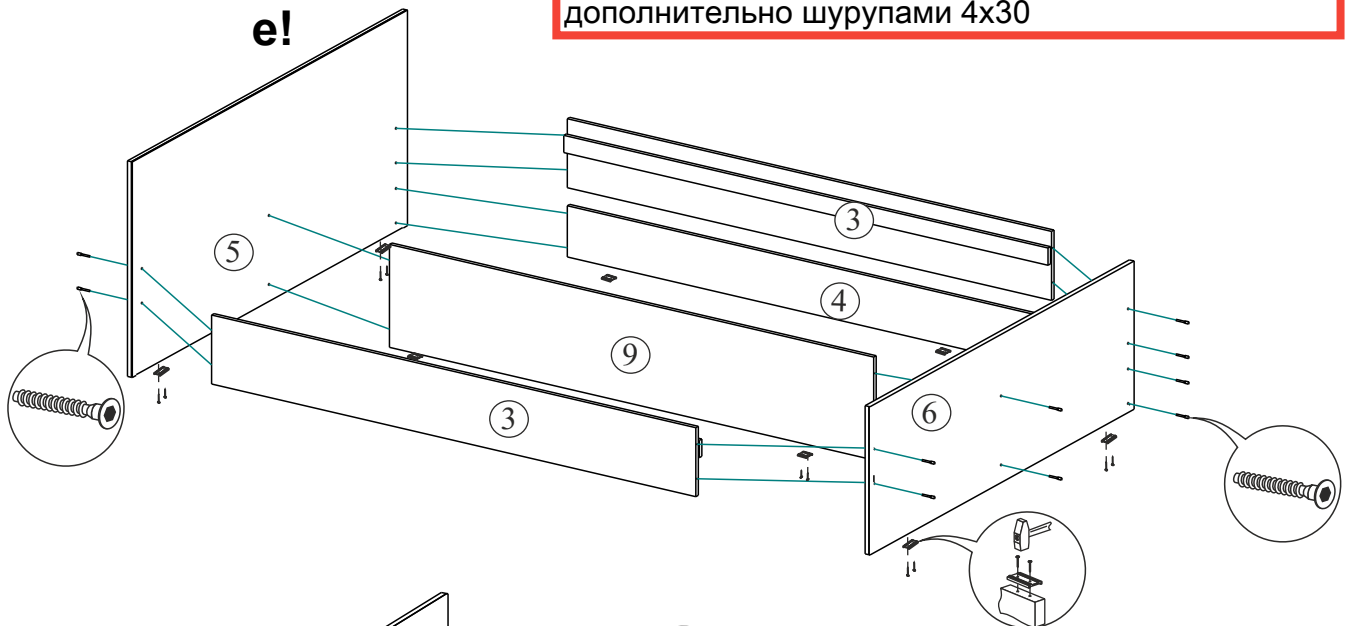
Уважаемый покупатель!

Убедительная просьба сохранять упаковку до полной сборки изделия!






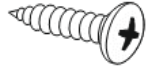
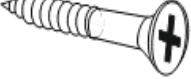
В случае обнаружения брака/дефекта обязательно сфотографировать выявленный дефект и этикетку на упаковке. На фотографии должно быть четко видно: наименование изделия, дату изготовления и номер бригады. Претензии по качеству без фотографии этикетки не принимаются.

Внимание!

Усиьте боковые планки на царгах 3, прикрутив их дополнительно шурупами 4x30



Комплектация фурнитурой

| | | |
|---|------------------------------------|----|
|  | Ролик выкатной | 8 |
|  | Гвоздь 2x20 | 55 |
|  | Евровинт 6x50 | 25 |
|  | Евроключ | 1 |
|  | Заглушка для евравинта (светлые) | 24 |
|  | Заглушка для эксцентрика (тёмная) | 8 |
|  | Подпятник | 8 |
|  | Ручка №15 128 мм. (хром + м етал.) | 4 |
| | Схема сборки | 1 |
|  | Шуруп 4x16 | 18 |
|  | Шуруп 4x25 | 10 |
|  | Шуруп 4x30 | 16 |
|  | Эксцентриковая стяжка | 8 |

Монтаж эксцентриковой стяжки

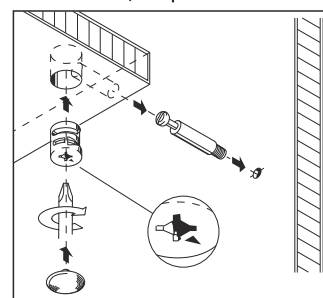
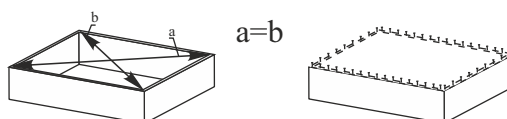


Рис.1



Для правильного открывания створок и ящиков, необходимо выровнять диагонали каркаса изделия (Рис.1) и только потом прибить ЛДВП не нарушая диагонали.